

# NUEVO DISEÑO ORGANIZACIONAL



Ministerio Público Fiscal  
de la Ciudad Autónoma de Buenos Aires

## UNIDAD FISCAL NORTE



- Edificio Cabildo 3067 (3er y 4to piso)
- 1000 m2 de plantas libres
- Licitación en trámite para el 4to piso
- Unidad Fiscal Norte y Unidad de Orientación y Denuncia Núñez-Belgrano



# NUEVO DISEÑO ORGANIZACIONAL





Ministerio Público Fiscal  
de la Ciudad Autónoma de Buenos Aires

## UNIDAD FISCAL ESTE



- Edificio Beruti 3346 (3er piso)
- 1000 m2 de plantas libres
- Inaugurada el 15 de abril de 2011
- Unidad Fiscal Este y Unidad de Orientación y Denuncia Palermo



# NUEVO DISEÑO ORGANIZACIONAL



Ministerio Público Fiscal  
de la Ciudad Autónoma de Buenos Aires

## UNIDADES FISCALES SUR Y OESTE

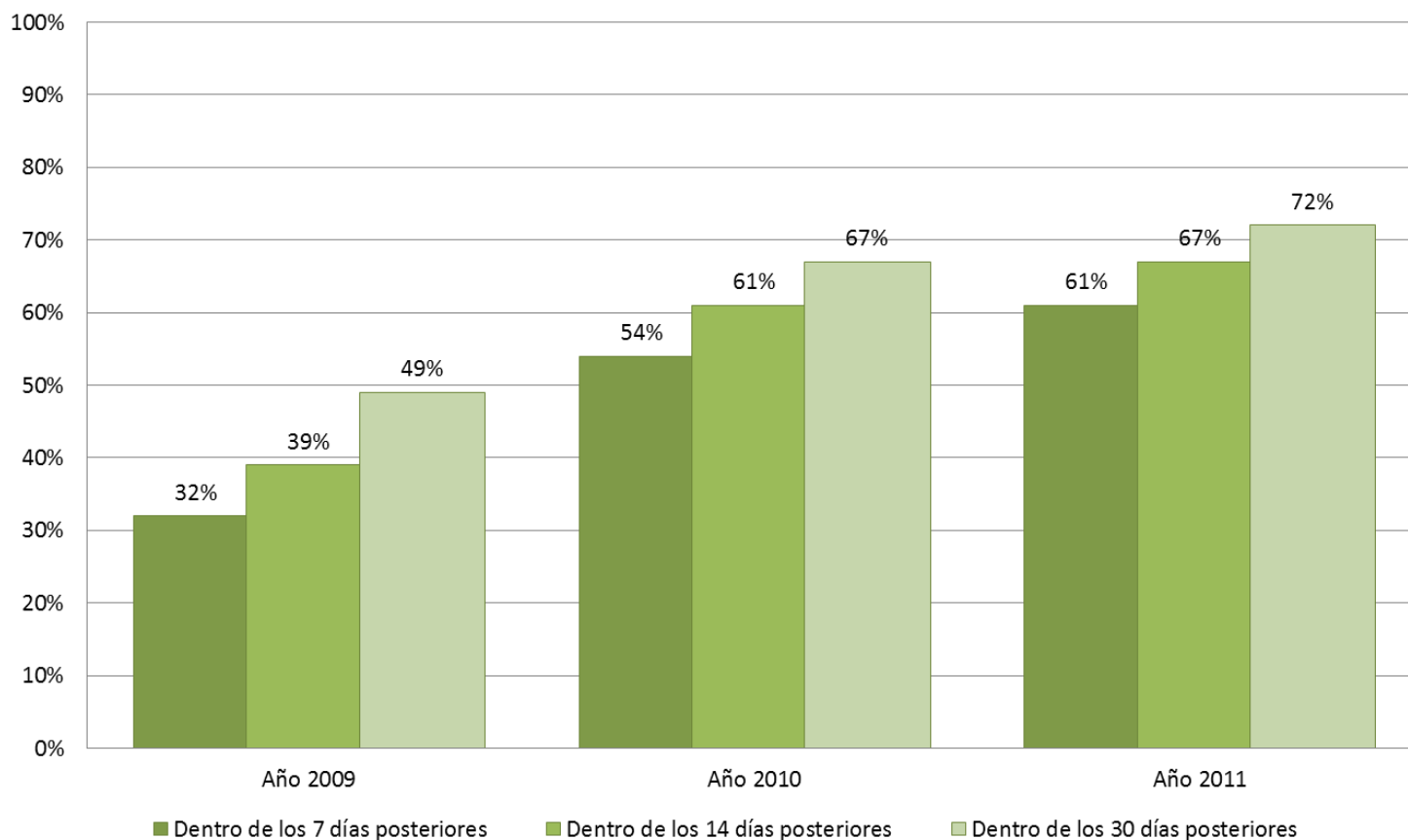


- Edificio Paseo Colón 1333
- 7500 m2 de plantas libres
- Unidad Fiscal Sur, la Fiscalía General, Secretarías Generales, Fiscalía Gral Adjunta PCyF, y Unidad de Orientación y Denuncia Nueva Pompeya



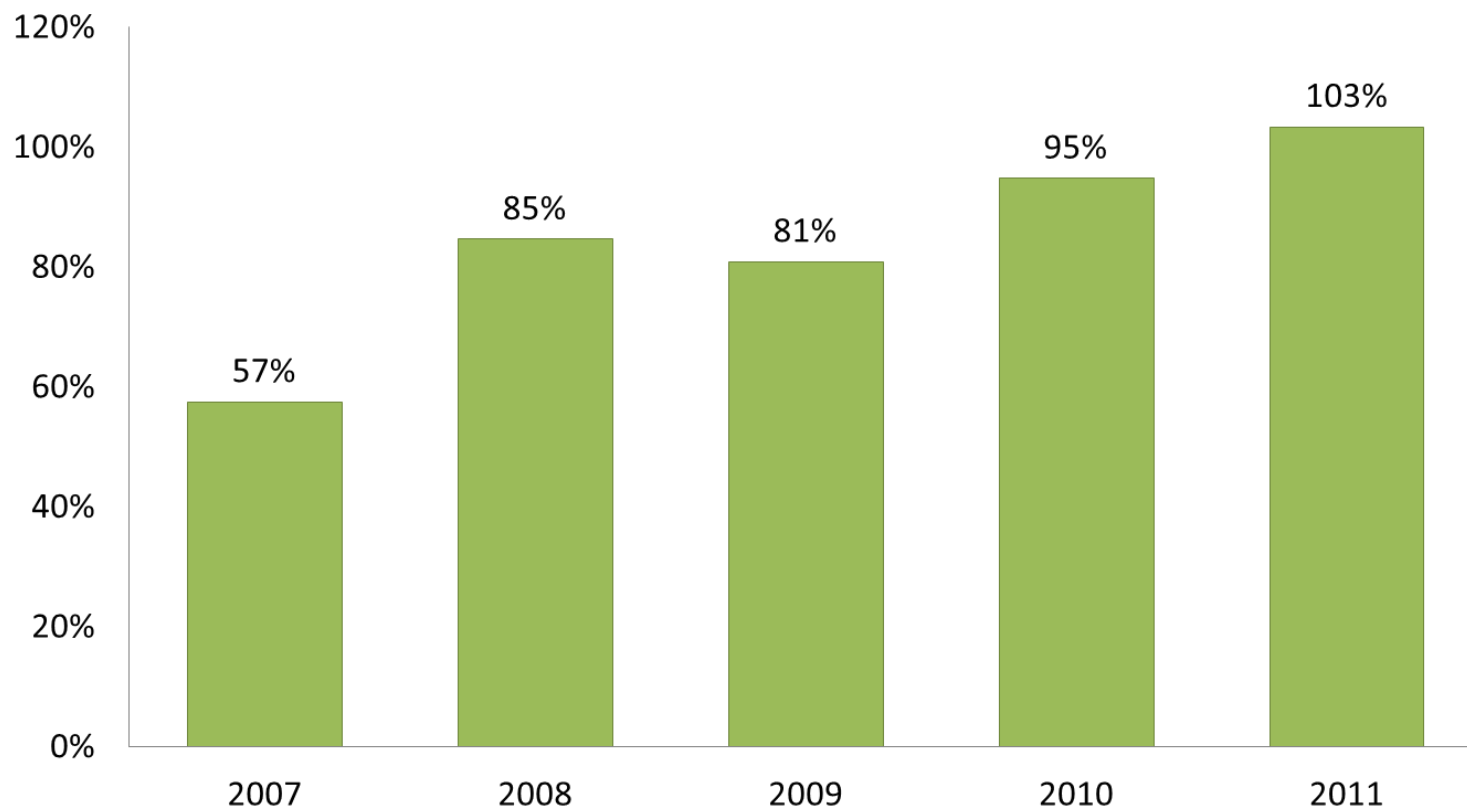
# NUEVO DISEÑO ORGANIZACIONAL

○ Evolucion porcentual de casos contravencionales con intervención temprana en hasta 30 días, según intervalos de tiempo y año. Período 2009-2011



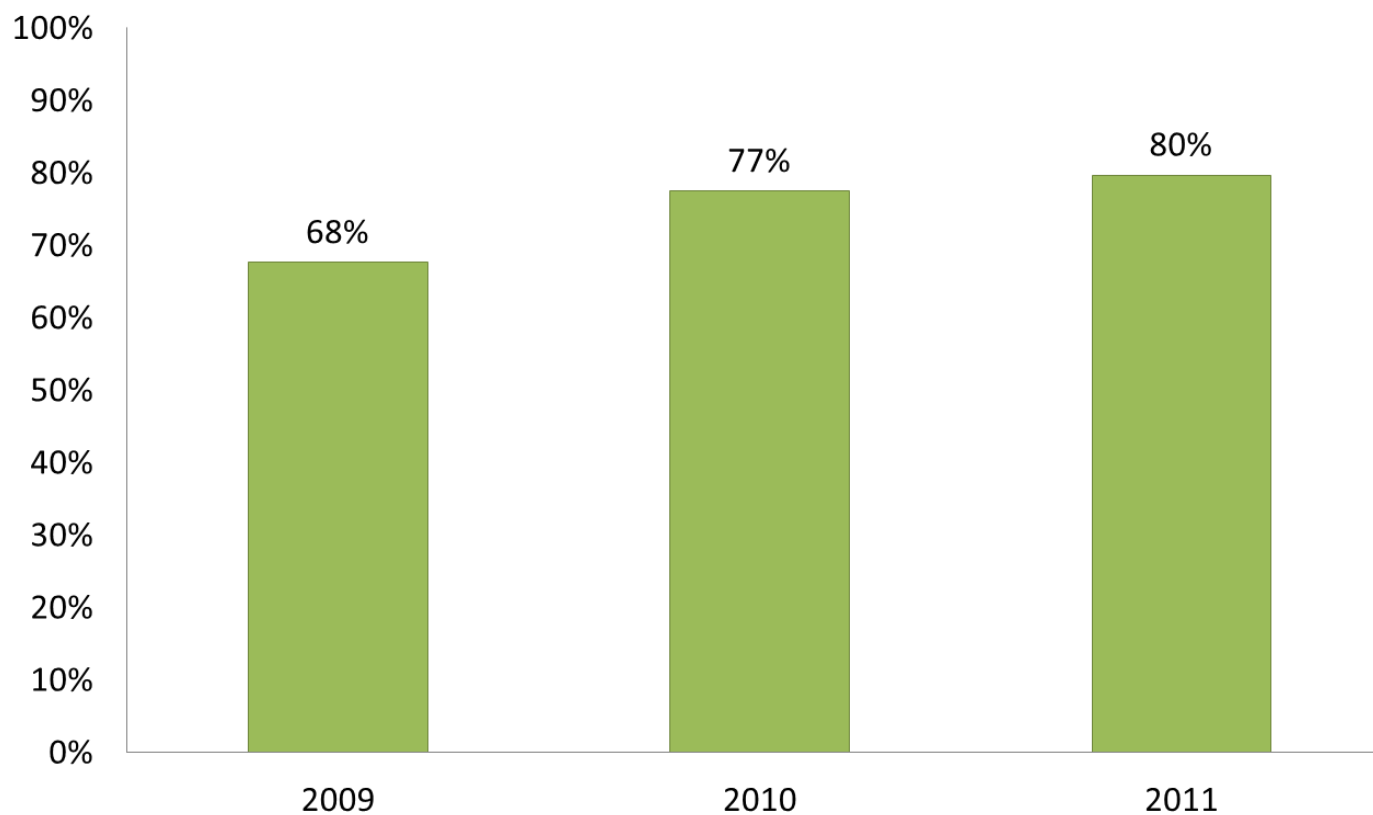
# NUEVO DISEÑO ORGANIZACIONAL

○ Relación entre casos ingresados investigaciones concluidas. Período 2007-2011



# NUEVO DISEÑO ORGANIZACIONAL

○ Relación entre casos ingresados e investigaciones concluidas de casos del mismo período.  
Período 2009-2011



## COMPARACIÓN VIEJO Y NUEVO DISEÑO

TASAS EN MATERIA CONTRAVENCIONAL	2009	2010	2011 (ENERO-AGOSTO)
Tasa de Condenas/requerimientos	14,4%	15,8%	18,4%
Tasa de Absoluciones/requerimientos	3,9%	1,5%	0,4%
Tasa de Conclusión Alternativa s/requerimientos	57,2%	27,1%	43,9%
Porcentaje de Condenas s/sentencias	79%	91%	98%
Porcentaje de Absoluciones s/sentencias	21%	9%	2%
Tasa de Requerimiento de Juicio sobre Universo de Trámite (Ingresos + Pendientes)	4%	5%	5,3%
Tasa de Requerimiento de Juicio sobre Universo de IP concluida	6%	6%	8%



## COMPARACIÓN VIEJO Y NUEVO DISEÑO

TASAS EN MATERIA PENAL	2009	2010	2011 (ENERO-AGOSTO)
Tasa de Absolución s/requerimientos	4,9%	2,5%	0,2%
Tasa de Conclusión Alternativa s/requerimientos	44,2	20,5%	20,8%
Porcentaje de Condenas s/sentencias	66%	69%	90%
Porcentaje de Absoluciones s/sentencias	34%	31%	10%
Tasa de Requerimiento de Juicio sobre Universo de Trámite (Ingresos + Pendientes)	3%	4,5%	5%
Tasa de Requerimiento de Juicio sobre Universo de IP concluida	4%	6,45%	10%